

ФРАКЦИОННЫЙ ИГОЛЬЧАТЫЙ ТЕРМОЛИЗ **INFINI LUTRONIC**

Омоложение кожи лица и тела на аппарате ИНФИНИ



О методе

ЧТО ТАКОЕ ФРАКЦИОННЫЙ ИГОЛЬЧАТЫЙ ТЕРМОЛИЗ?

- **ФРАКЦИОННЫЙ ИГОЛЬЧАТЫЙ ТЕРМОЛИЗ** - это процесс омоложения кожи, в следствии объёмного воздействия на **несколько слоёв кожи**, формирующий ярко выраженный эффект лифтинга.
- Это процедура для омоложения кожи лица и тела, которая запускает процесс восстановления кожи изнутри, формируя новый коллаген и эластин.

КАК РАБОТАЕТ?

Во время процедуры в кожу, проникают специальные микроиглы, диаметром 0,2 мм.

- Далее, на кончик иглы подаётся энергия и в глубине кожи происходит нагрев от 42 до 65 градусов, а на поверхности кожи не остается следов.
- Из-за нагрева внутри кожи, стимулируется восстановление коллагеновых и эластиновых волокон, запускается процесс омоложения кожи изнутри

Зона контролируемого термального нагрева

Толщина иглы - 0,2 мм в диаметре

0,3 мм

Размер источника энергии



1й проход – глубина 3,5 мм

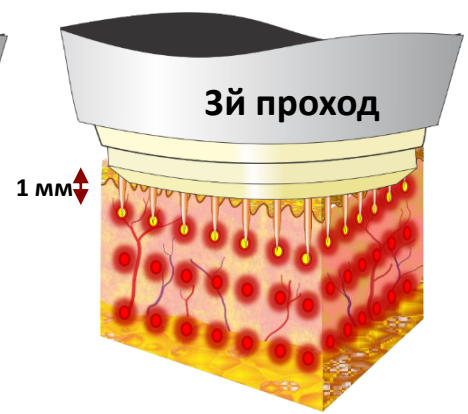
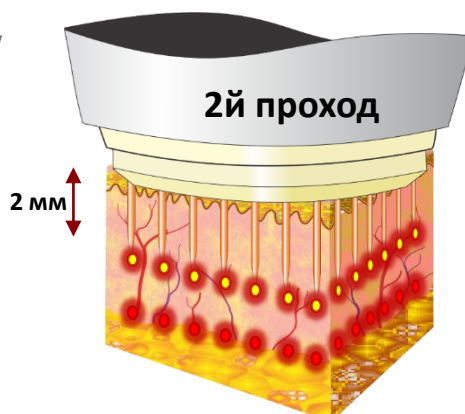
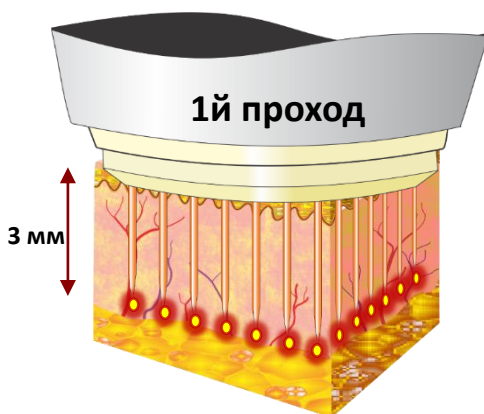
Делается проход по всей области лечения с заданной глубиной проникновения игл

2й проход – глубина 2 мм

При 2м проходе меняется глубина проникновения игл и область лечения снова обрабатывается

3й проход – глубина 1 мм

При 3м проходе меняется глубина проникновения игл и область лечения снова обрабатывается



*Количество проходов, их глубина и мощность воздействия определяется врачом в зависимости от задачи и от состояния кожи пациента на момент проведения процедуры.

При проведении первой процедуры выбираются более низкие параметры, чтобы понять, как организм реагирует и как проходит процесс восстановления после процедуры.

Вопросы от клиентов и ответы на них

Какие проблемы можно убрать?

С помощью микроигльчатой процедуры на инфини можно:

- Провести омоложение кожи лица, шеи, декольте;
- Решить проблему с фотостарением и вернуть здоровое состояние кожи;
- Выровнять контур овала лица;
- Лифтинг под ягодичной складки;
- Убрать **дряблость кожи живота**, внутренней поверхности плеч и бедер;
- Восстановить тургора кожи живота после родов;
- Убрать растяжки на коже;
- Сгладить шрамы и рубцы от постакне;
- Сузить расширенные поры и выровнять микрорельеф;
- Уменьшить потливость при гипергидрозе;
- Провести омоложение кожи кистей рук.
- Уменьшаются носогубные и межбровные складки

На каких зонах можно проводить процедуры?

- Лицо, шея, декольте
- БЕДРА, внутренняя и внешняя поверхность
- ПЛЕЧИ, внутренняя и внешняя поверхность
- Кисти рук
- Область живота и боковые части
- Область ягодиц
- Колени

Это больно?

- Да, это чувствительно, поэтому делается аппликационная анестезия и через полчаса проводится процедура.
- Следует понимать, что уровень боли зависит от болевого порога и от уровня мощности во время процедуры. Чем сложнее задача по омоложению, тем мощнее воздействие и болезненность.

Кому нужен 3d-лифтинг по методике infini?

- Тем, кто хочет радикального эффекта омоложения без хирургической операции. Убрать дряблость, потерю эластичности, морщины, растяжки.
- Тем, кому нравится эффект от лазерных процедур, но не устраивает долгий реабилитационный период.
- Тем, кто хочет отличных результатов без рубцов, ожогов и пигментных пятен.

Вопросы от клиентов и ответы на них

Как я буду выглядеть после процедуры?

- Реабилитационный период после 3d-лифтинга короткий, но всё-таки он есть.
- Сразу после процедуры, конечно же, наблюдается эритема, то есть покраснение кожи, а также наблюдается небольшая отёчность на обработанных участках кожи.
- До 3 дней после процедуры может наблюдаться остаточные явления в виде покраснений некоторых участков кожи.
- В некоторых местах могут быть маленькие точки, которые проходят в течении 3-4 дней.
- Правильный уход после процедуры, который врач назначает индивидуально, помогает восстановить кожу и добиться максимального результата.

Сколько времени длится процедура?

- Общая продолжительность процедуры “лицо, шея, декольте” занимает около 1,5 часов. Наносится крем-анестетик, около 30 мин., Далее сама процедура – около 30 мин., И уход после процедуры, тоже около 30 мин.

Какой эффект от проколов кожи?

- Множественные тонкие проколы кожи улучшают питание кожи. В результате микропроколов мы запускаем эпидермальный фактор роста и фактор роста эндотелия сосудов, то есть формирование новых сосудов и микрокапилляров, питающих клетки кожи.
- Из-за этого кожа становится более плотной и увлажненной

Сколько процедур мне потребуется?

- Для комплексного омоложения лица требуется 2–3 процедуры.
- Чтобы убрать рубцы от постакне, 2-4 процедуры
- Все зависит от возрастных изменений, которые уже произошли в коже, а также от образа жизни, который вы ведете.

С каким интервалом можно делать процедуры?

- Минимальное время между процедурами по омоложению 4 недели, так как нам нужно дать коже время для восстановления
- А для процедур со шрамами, стриями и постакне – можно и через 3 недели
- Для профилактики старения кожи, процедуру достаточно выполнять раз в полгода

Сколько длится эффект от процедуры?

- Эффект от процедуры сохраняется до 2 лет. Все зависит от возрастных изменений происходящих в коже, от ухода за кожей и от образа жизни (солнце, курение, алкоголь, не продолжительный сон)

Вопросы от клиентов и ответы на них

Когда я увижу максимальный эффект от процедуры?

- Первый эффект от процедуры начинает проявляться через две недели.
- Будут видны изменения текстуры кожи, сузятся расширенные поры, кожа станет плотнее, улучшится микрорельеф.
- А через четыре недели эффект будет более выраженный, который развивается до трёх месяцев и более.
- Следует понимать, что во время процедуры, мы запустили процесс формирования новых клеток в коже и чем лучше будет питание кожи, то тем больше будет строительного материала для наших клеток и тем лучше будет эффект от процедуры.

Нужно ли готовиться к процедуре?

- Процедуру можно проводить без всякой подготовки, но эффект будет лучше, если кожу предварительно подготовить к процедуре, то есть очистить и увлажнить.
- В зависимости от агрессивности очистки кожи следует выбрать время проведения процедуры инфини. Нам нужно дать коже отдохнуть и восстановиться.
- После поверхностных, щадящих пилингов, например энзимного, процедуру инфини можно проводить уже через 2-4 дня после пилинга.
- После более глубоких и агрессивных пилингов, процедуру инфини можно проводить не ранее чем через 2 недели после пилинга. Главное, чтобы произошла полная эпителизация кожи, то есть заживление и восстановление.
- В идеале, если за неделю до процедуры сделать биоревитализацию или другую увлажняющую процедуру.

Как ухаживать после процедуры?

- В первый день, придя домой, необходимо протереть кожу хлоргексидином, чтобы открыть поры и дать коже подышать.
- Далее нужно нанести увлажняющий крем, а через час снова протереть кожу хлоргексидином, чтобы убрать пленку от крема, открыть поры и дать коже подышать.
- Для заживления можно использовать мазь «солкосерил», опять же, наносить ее нужно тонким слоем и через время очистить кожу хлоргексидином.
- В остальные дни можно использовать крем для пост-лазерных процедур, увлажняющие маски, крема и сыворотки. Они позволят коже восстановиться более быстро.

Результаты применения



ПРЕДОСТАВЛЕНО ЛОРИ ХАНСЕН, MD, США
КОМБИНАЦИЯ НЕСКОЛЬКИХ ПРОДУКТОВ LUTRONIC В ТЕЧЕНИЕ 6 МЕСЯЦЕВ
ПОБЕДИТЕЛЬ 2015 ГОДА TAS - ЛУЧШИЙ РЕЗУЛЬТАТ ПО ОМОЛОЖЕНИЮ ЛИЦА, ЛАС-ВЕГАС, США


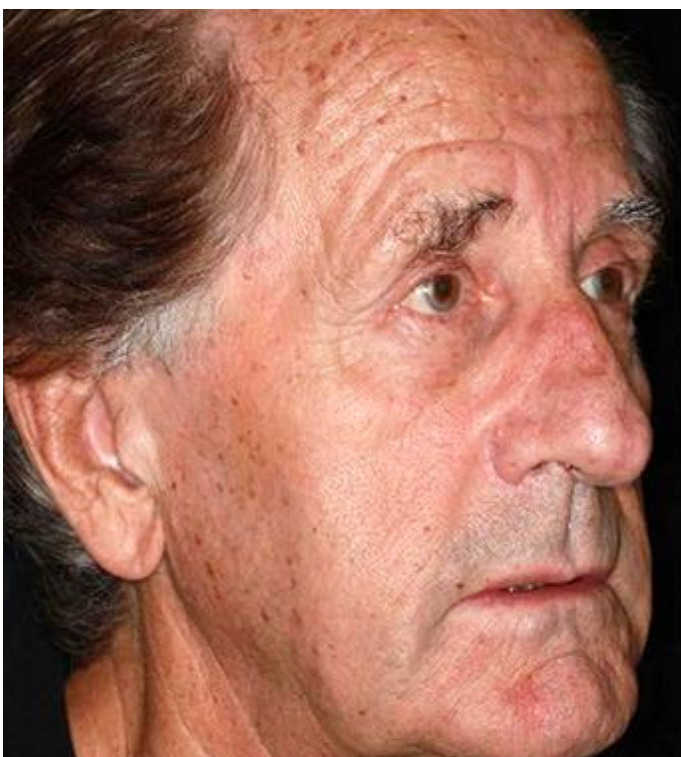


ПРЕДОСТАВЛЕНО: GUY CARPUCCINO, MD, США
АППАРАТ INFINI
Курс 4 мес. Проведено 3 процедуры

Результаты применения

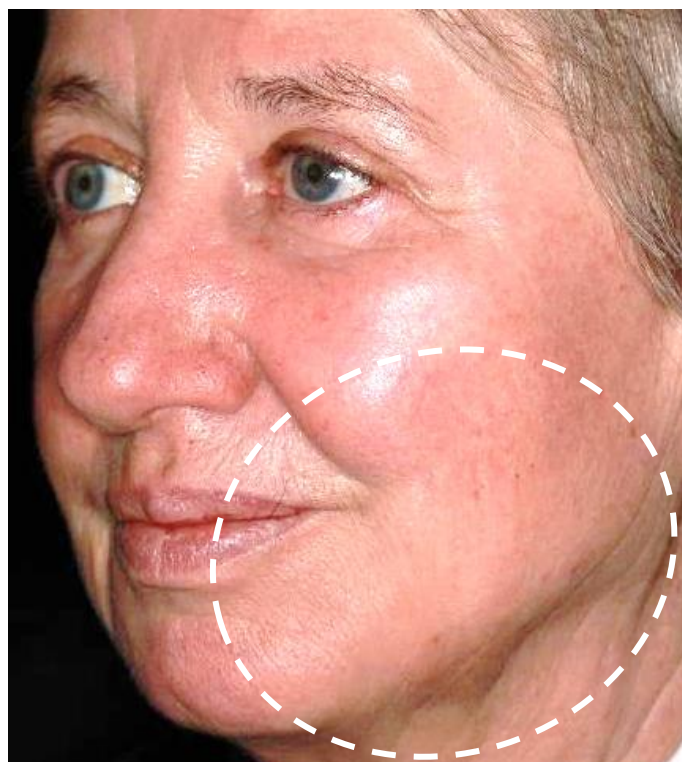
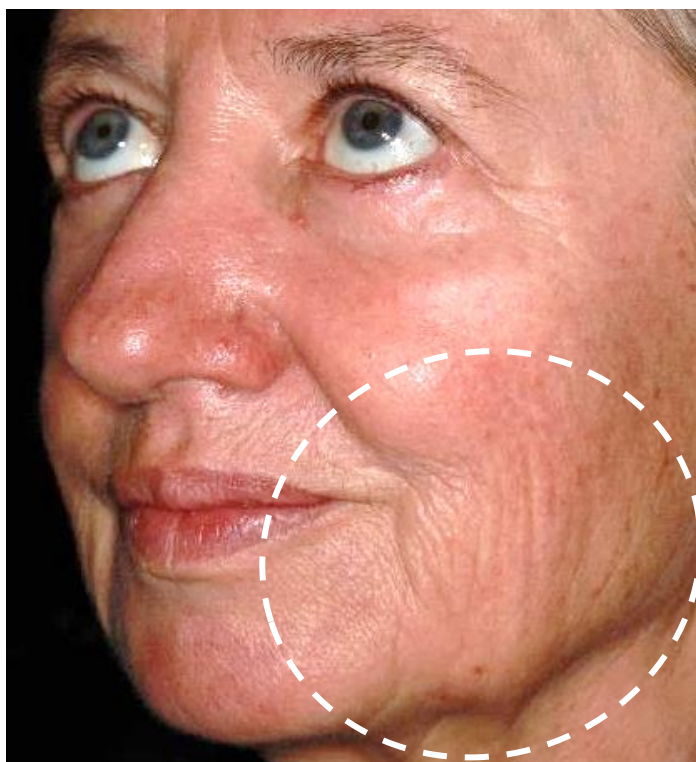


ПРЕДОСТАВЛЕНО ДЖЕННИФЕР ЛИ, МД И МИРАНДА МОГЛ, LE, США
КОМБИНАЦИЯ АППАРАТОВ INFINI/SPECTRA (ДЛЯ ПИГМЕНТА)
Курс 8 мес. Проведено 5 процедур с интервалом 1,5 месяца



ПРЕДОСТАВЛЕНО: МАТТЕО ТРЕТТИ СЛЕМЕНТОНИ, МД, ИТАЛИЯ
КОМБИНАЦИЯ АППАРАТОВ INFINI/SPECTRA (ДЛЯ ПИГМЕНТА)
Курс 4 мес. Проведено 3 процедуры с интервалом 4 недели

Результаты применения





ПРЕДОСТАВЛЕНО МАТТЕО ТРЕТТИ КЛЕМЕНТОНИ, MD, ИТАЛИЯ
АППАРАТ INFINI
Курс 3мес. Проведено 3 процедуры с интервалом 4 недели



ПРЕДОСТАВЛЕНО МАТТЕО ТРЕТТИ КЛЕМЕНТОНИ, MD, ИТАЛИЯ
АППАРАТ INFINI
Курс 3мес. Проведено 3 процедуры с интервалом 4 недели

Результаты применения



ПРЕДОСТАВЛЕНО: МАТТЕО ТРЕТТИ КЛЕМЕНТОНИ, МД, ИТАЛИЯ
КОМБИНАЦИЯ АППАРАТОВ INFINI/SPECTRA (ДЛЯ ПИГМЕНТА)
Курс 4 мес. Проведено 3 процедуры с интервалом 4 недели



ПРЕДОСТАВЛЕНО Д-Р ФРАНКО ЛАУРО, ИТАЛИЯ
АППАРАТ INFINI
Курс 2 мес. Проведено 2 процедуры с интервалом 4 недели

Результаты применения



ПРЕДОСТАВЛЕНО: МАТТЕО ТРЕТТИ КЛЕМЕНТОНИ, МД, ИТАЛИЯ
КОМБИНАЦИЯ АППАРАТОВ INFINI/SPECTRA (ДЛЯ ПИГМЕНТА)
Курс 4 мес. Проведено 3 процедуры



ПРЕДОСТАВЛЕНО ОМАРОМ ИБРАХИМИ, МД, США
ШРАМЫ ОТ УГРЕВОЙ СЫПИ
Курс 2 мес. 1 процедура

ФРАКЦИОННЫЙ
ИГОЛЬЧАТЫЙ ТЕРМОЛИЗ

INFINI LUTRONIC

Фракционный микроигльчатый аппарат

