

Первая помощь при ранении петардой

Ты из тех, кто, готовясь к Новому году, думает не только о беззаботном веселье, подарках и вкусной еде, но еще и технике безопасности? Тогда прочти инструкцию от врача-хирурга, кандидата медицинских наук Андрея Сычева о том, как оказать первую помощь, если кто-то из твоих друзей пострадал от пиротехники.



ГЛАВНЫЕ ВОПРОСЫ О ЗДОРОВЬЕ
ВСЕ ВАЖНЫЕ ВОПРОСЫ И ОТВЕТЫ О ЗДОРОВЬЕ



ЭКСПЕРТ:

АНДРЕЙ СЫЧЕВ, врач-хирург, флеболог, озонотерапевт Многопрофильной клиники «МедикСити», кандидат медицинских наук

Мы привыкли отмечать Новый год шумно и с размахом, и почти никогда этот праздник не обходится без салютов и бенгальских огней. К сожалению, устраивают «огненные шоу» зачастую не специально обученные люди, а каждый, кто только пожелает. Неумелое использование пиротехники становится причиной того, что ежегодно тысячи людей с ранениями разной тяжести обращаются за медицинской помощью. Как не испортить праздник себе и близким? Чем опасна пиротехника? И что нужно делать, если ты или окружающие получили травму?

Самое важное — это техника безопасности. Как бы скучно это ни звучало, но инструкции надо читать. Вот несколько общих правил, которые необходимо соблюдать, если ты решил организовать новогодний салют:

- При покупке убедись в том, что пиротехническое средство имеет соответствующий сертификат (запроси у продавца).
- Проверь цельность упаковки, наличие инструкции на русском языке.
- Не роняй и не подвергай чрезмерно сильной тряске коробку с пиротехникой.
- Для «запуска» ракет выбирай просторную, ровную площадку, вдали от деревьев, проводов и зданий.
- Поджигая фитиль, не наклоняйся над упаковкой; когда фитиль загорится, быстро отбегай на безопасное расстояние.
- Ни при каких условиях не запускай салют из рук — размести коробку на земле.
- Если салют не «бабахнул», не приближайся к нему в течение 15 минут, не заглядывай внутрь, зачастую взрыв происходит с задержкой.

Что делать, если окружающие получили травму от пиротехники: главные правила

Поражающее действие пиротехнического заряда комбинированное. Это взрывная травма, термическое поражение и воздействие угарного газа. Как помочь пострадавшему? Действуй следующим образом:

- Потуши горящую одежду снегом. Если одежда загорелась на ком-то из окружающих, немедленно накрой пострадавшего другой одеждой (своей курткой, например) — так пламя утихнет быстрее.
- Оттащи пострадавшего подальше от эпицентра взрыва.
- Вызови скорую (мобильная связь в новогоднюю ночь зачастую работает нестабильно, не получилось дозвониться — беги домой и звони со стационарного телефона).
- Если пострадавший контужен или без сознания, положи его на бок, приподняв верхнюю часть тела, убедись, что он дышит.
- При отравлении угарным газом проявляются удушье и кашель — обеспечь пострадавшему поступление свежего воздуха, расстегни тесную одежду.
- При отсутствии у пострадавшего дыхания до приезда скорой необходимо сделать ему искусственное дыхание и массаж сердца (ты же обладаешь этими жизненно важными навыками?).

Первая помощь при ранениях пиротехникой и ожогах

- Промой рану или ожог чистой проточной водой (не смазывай кремами и маслом) и накрой бинтом.
- Если травмирован глаз, не позволяй пострадавшему трогать его, тереть.
- Приложи холод через чистое полотенце (годится бутылка с охлажденным напитком, замороженные продукты в пакетах, снег).
- При кровотечении наложи жгут выше раны и не забывай ослаблять его каждый час (надеюсь, скорая приедет быстрее).
- Последний пункт не для слабонервных, но все-таки важно знать: если имеется оторванная часть тела, положи ее в чистый пакет на холод и передай в больницу. Есть шанс, что врачи смогут ее пришить — будет почти как новенькая.

Береги себя и своих близких от травм. Сомневаешься в качестве пиротехники — смело отправляй ее на помойку (соблюдая правила утилизации), и пусть твои близкие будут живы и здоровы в новом году.

Читайте также:




10 романов Евгения Миронова
Goodhouse



15 секс-поз для людей с хорошей физической подготовкой



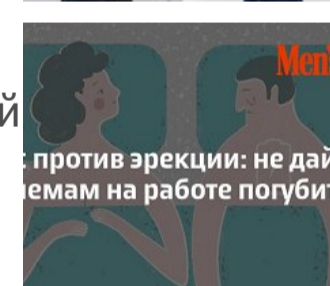
Как тренируются бойцы: отвечаем на самый популярный...



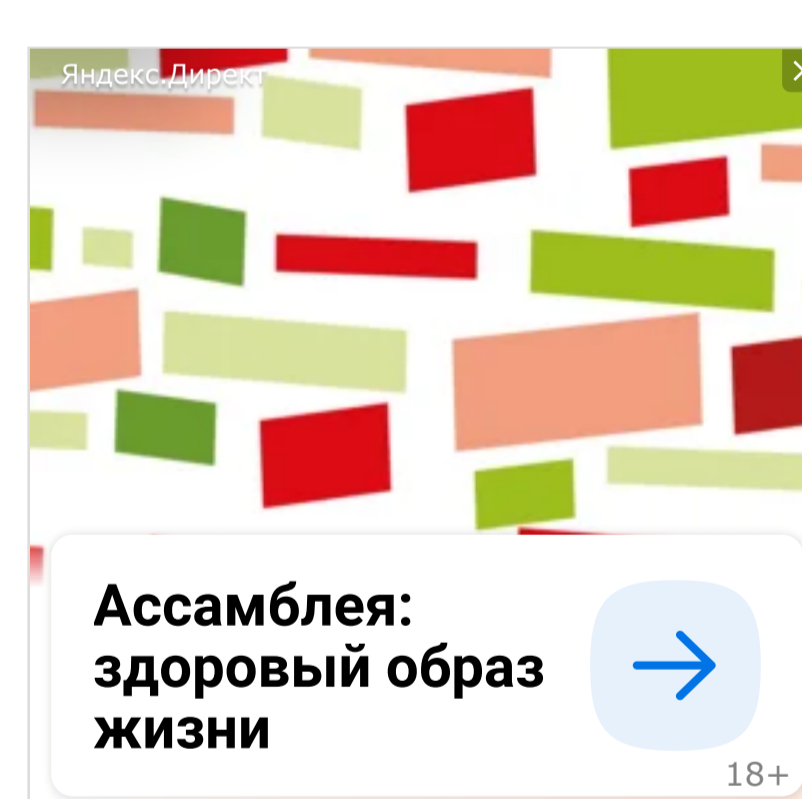
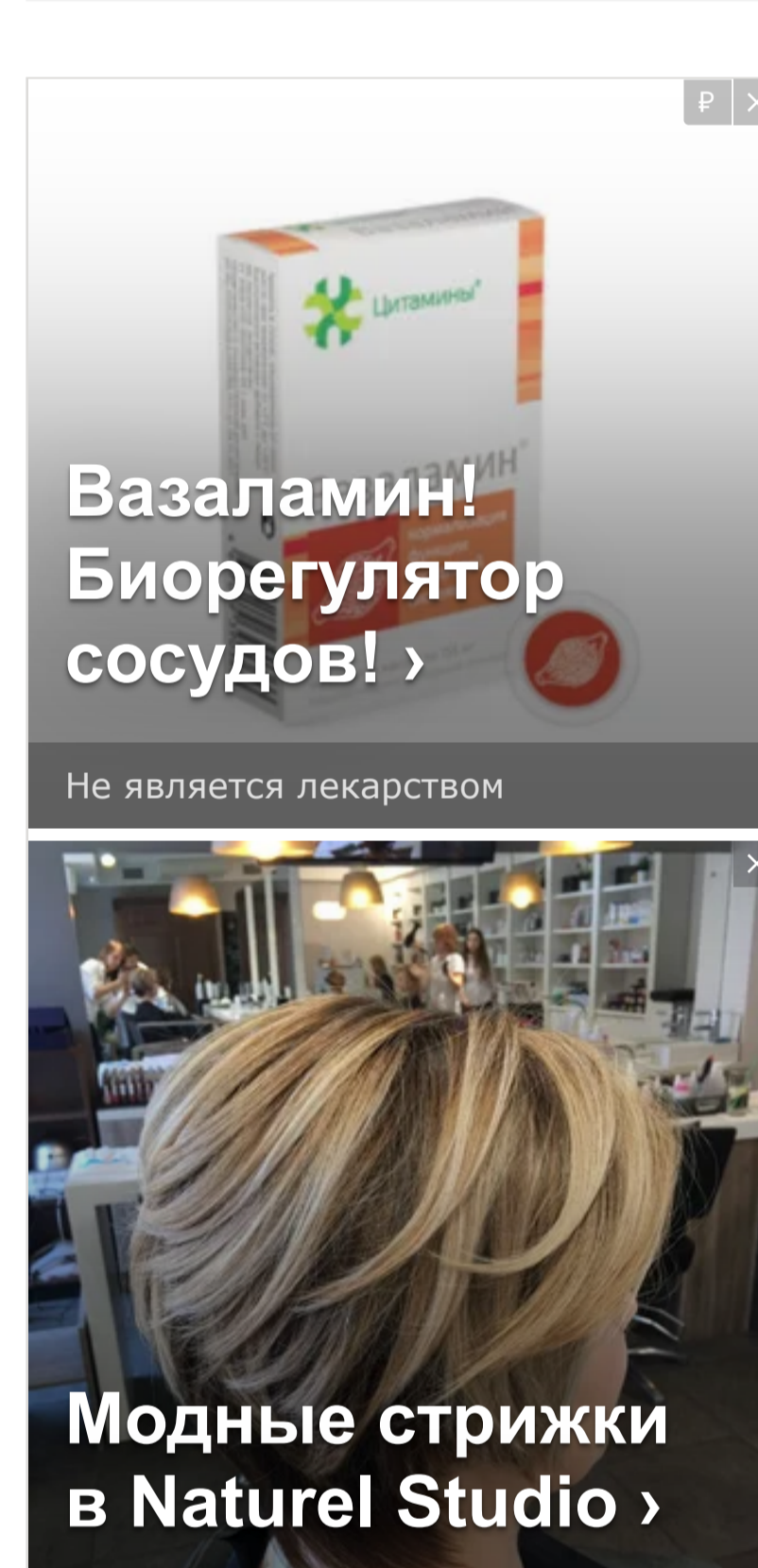
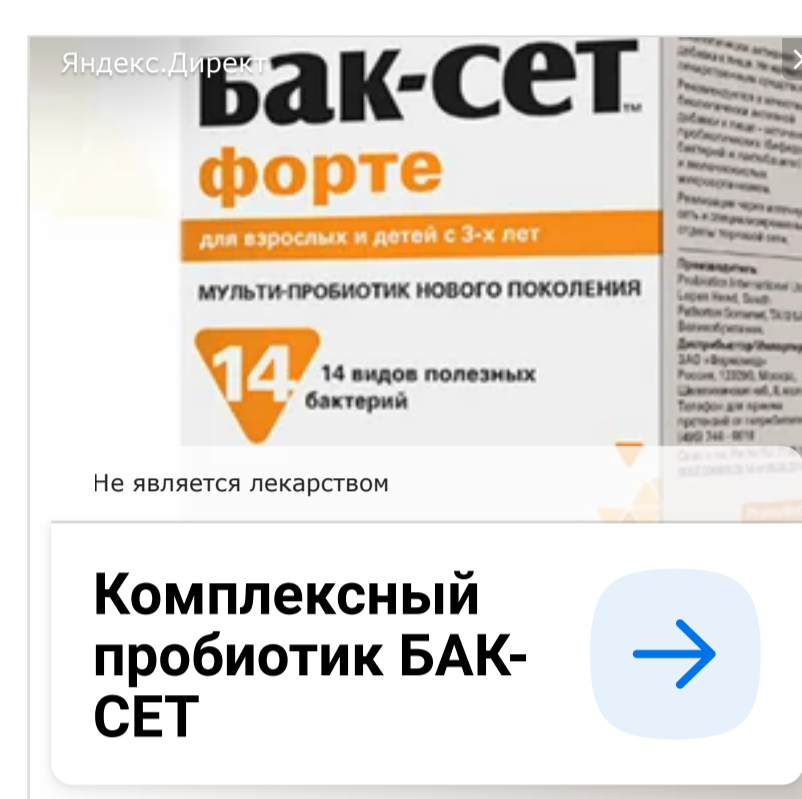

Классические женские платья для офиса. Выберите и...



Этот Фотоаппарат Заменяет Собой Целый Парк Оптики От...



Стресс против эрекции: не дай проблемам на работ...




ТЕГИ	Подготовка к Новому году Травмы Инструкции Уроки выживания
ДАТА	24 декабря 2014
ФОТО	Getty / Fotobank.ru

PROMOTION



ПОЧЕМУ НЕ НУЖНО ВОЗИТЬ ПОДАРКИ В ДЕТСКИЕ ДОМА И КАК ОКАЗАТЬ СИРОТАМ РЕАЛЬНУЮ ПОМОЩЬ

БЛАГОТВОРИТЕЛЬНЫЙ ФОНД «ДЕТИ НАШИ» ПОМОГАЕТ БИЗНЕСУ ПОДГОТОВИТЬ ДЛЯ ВОСПИТАНИКОВ ДЕТСКИХ ДОМОВ ПРАВИЛЬНЫЕ НОВОГОДНИЕ ПОДАРКИ, КОТОРЫЕ ПО-НАСТОЯЩЕМУ ПОМОГАЮТ ДЕТЯМ-СИРОТАМ.



КУДА ПОЕХАТЬ НА РОЖДЕСТВО: 5 ЛУЧШИХ ТОЧЕК В ЕВРОПЕ

НЕТ, МЫ НЕ БУДЕМ ИСКАТЬ СКИДКИ НА АВИАБИЛЕТЫ. ЛУЧШЕ ОРГАНИЗУЕМ ПОГОНЮ ЗА ДУХОМ ЕВРОПЕЙСКОГО РОЖДЕСТВА НА АВТОМОБИЛЕ!



6 ИДЕАЛЬНЫХ НОВОГОДНИХ ПОДАРКОВ ДЛЯ ЛЮБИТЕЛЕЙ МУЗЫКИ

МЫ ВЫЯСНИЛИ, КАК МУЗЫКА СПОСОБНА ПОМОЧЬ ЧЕЛОВЕКУ НА ПРОТЯЖЕНИИ ВСЕГО ДНЯ, И ПОДОБРАЛИ УНИКАЛЬНЫЕ УСТРОЙСТВА, КОТОРЫЕ СДЕЛАЮТ ПРОСЛУШИВАНИЕ МАКСИМАЛЬНО КОМФОРТНЫМ.



3 В 1: БЫСТРЫЙ ЗАВТРАК, ПОЛЕЗНЫЙ ПЕРЕКУС, ЛЕГКИЙ ДЕСЕРТ

ПРАКТИЧЕСКИ ПИЩА БОГОВ, ЗАЧЕРКНУТО, НЕТ, ВИКИНГОВ! ПОТОМУ ЧТО РЕЧЬ ИДЕТ О СКИРЕ.